

U

UNOSIDER



Feel

The Shadow Experience

Unosider ha un'anima solida e rigorosa fatta di ferro e metallo e una più morbida e leggera fatta di tessuti e decori, una componente di precisione e tecnica e una invece più romantica e visionaria.

La nostra più grande capacità è quella di combinare elementi apparentemente in contrasto in uno scambio attivo e proficuo che crea un valore totalmente nuovo.

Da oltre 25 anni lavoriamo per condividere la nostra visione degli spazi esterni e costruiamo strutture che creano nuovi ambienti e nuove esperienze.

La nostra mission è porre al centro dell'attenzione i desideri e le necessità del cliente e "cucire per lui un abito perfetto realizzato con i migliori materiali".

Unosider has a solid and rigorous soul made of iron and metals and a softer and lighter one made of fabrics and decorations, a precise and technical side and a more romantic and visionary one.

Our greatest ability is to combine seemingly conflicting elements in an active and successful exchange that creates a whole new value.

For over 25 years we have been working to share our vision of outdoor space and build structures that shape new places and experiences.

Our mission is to focus our attention on the wishes and needs of the customer and "to sew a perfect dress made from the finest materials for him".



Ype

Ype è una struttura in alluminio dal design solido e raffinato. Dotato di copertura retrattile e numerosi accessori, permette di realizzare configurazioni personalizzate in progetti privati o contract.

Ype is an aluminium structure with a solid and stylish design. It features a retractable cover and numerous accessories, allowing for customised configurations in both home and contract projects.








MOOD YPE

GAZEBO


La gamma Mood si allarga per soddisfare esigenze sempre più diversificate con Mood Ype. La struttura portante, realizzata interamente con profili di alluminio sezione 120 x 120 mm, ha maggiore stabilità e robustezza, mentre il telo di copertura, retraibile manualmente, può raggiungere una superficie massima di 5x5 metri. Mood Ype permette di realizzare numerose nuove configurazioni e personalizzazioni: alle tradizionali tende laterali e al sistema di illuminazione a strisce led, si aggiungono infatti i pannelli frangivista, le tende a caduta verticale ed infine la possibilità di inserire un canale di gronda perimetrale per la raccolta delle acque meteoriche. La gronda perimetrale, aumentando notevolmente il livello prestazionale del prodotto, trasforma il padiglione in una risposta perfetta anche per le soluzioni Contract più impegnative.

Our Mood range expands to meet the ever-changing needs of our customers with Mood Ype. The load-bearing structure, made entirely from 120 x 120 mm section aluminium profiles, has greater stability and sturdiness, while the cover sheet, which can be retracted manually, can reach a maximum area of 5x5 metres. Mood Ype provides numerous new configurations and customisations: alongside the traditional side curtains and the lighting system with LED strips, in fact, we have added shady side panels, vertical roller curtains and lastly the possibility to add a perimeter gutter channel for the collection of rainwater. The perimeter gutter, which considerably increases the product's performance level, transforms the pavilion into a perfect response even for the most demanding Contract solutions.



Misure standard: da 3x3 a 5x5 metri
Realizzabile su misura
Scheda tecnica pag 92

Standard size: from 3x3 to 5x5 meters
Custom size available
Technical sheets page 92



**GRIGLIATI IN ALLUMINIO
ALUMINIUM TRELLISES**

Schermature laterali realizzate con tubolari di alluminio e acciaio inox disponibili nei colori delle strutture. Opzionale.

- Side shields made from aluminium and stainless steel tubes available in the same colours of the main frames. Optional.



**TETTUCCIO DI PROTEZIONE
PROTECTIVE COVER**

Tettuccio di polycarbonato compatto trasparente e profili di alluminio per la protezione della copertura in posizione raccolta. Opzionale.

- Transparent compact polycarbonate roof and aluminium profiles to protect the cover in the collected position. Optional.



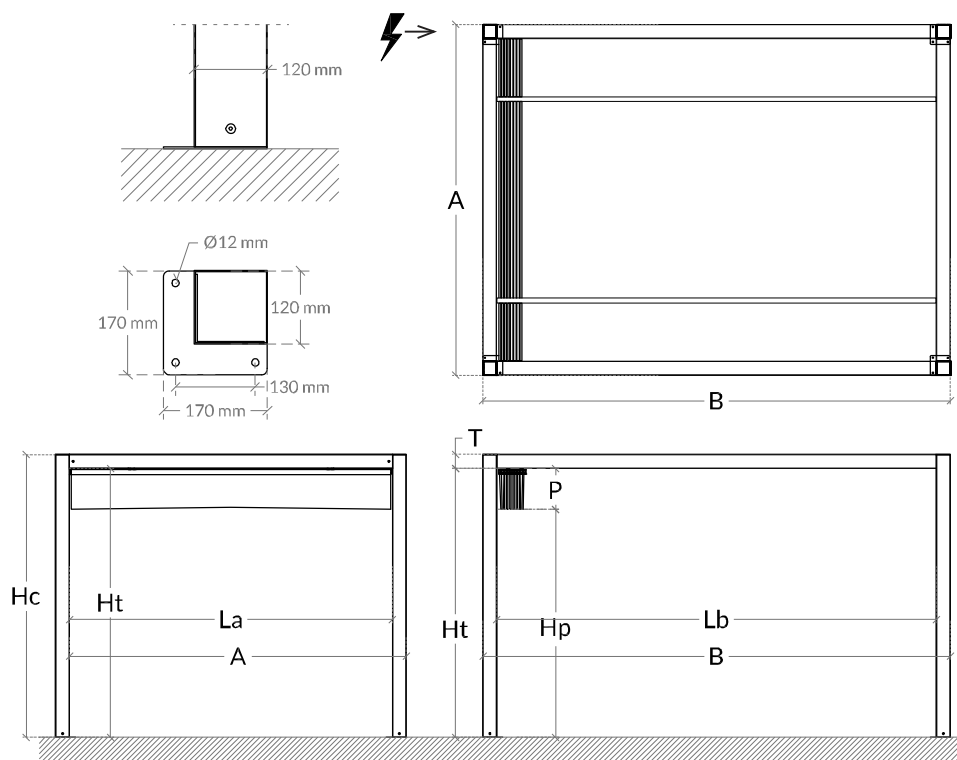
**TENDE LATERALI
SIDE CURTAINS**

Tende laterali in tessuto acrilico Acrylshed. Sistema di scorrimento con passanti in tessuto cuciti. Opzionale.

- Side curtains in Acrylshed acrylic fabric. Sliding system with sewn fabric loops. Optional.



MOOD YPE gazebo



STRUTTURA

anthracite
silk white 9010
silk oyster white 1013
silk grey 7035
(+10%)
tundra
taupe
mars
brown
black
white 9010
oyster white 1013
satin

TETTO

FLEXLIGHT LODGE 6002

bianco 6002-20183
taupe 6002-20165
vaniglia 6002-10387
grigio chiaro 6002-20001
grigio 6002-20024
antracite 6002-20205
beige scuro 6002-20329
argilla marrone 6002-20331
verde 6002-20330

- tetto retraibile manuale
- gancio frontale per blocco telo (solo versione 2 guide)
- deflusso delle acque meteoriche garantito dalla inclinazione delle canaline in tessuto del telo di copertura
- sezione pilastro 120x120x2 mm
- sezione trave 120x120x2 mm
- possibilità di realizzazione su misura fino ad un massimo di 500x550 cm

SPECIFICARE DIREZIONE DEGLI SCARICHI E INGRESSO DEL CAVO ELETTRICO NEL MODULO D'ORDINE SE NON SPECIFICATO SCARICO LUNGO ENTRAMBI I LATI "B" ED INGRESSO CAVO IN ⚡

cm	300 x 300	300 x 400	300 x 500	300 x 550	400 x 300	400 x 400	400 x 500	400 x 550	430 x 300	430 x 400	430 x 500	430 x 550
A	300	300	300	300	400	400	400	400	430	430	430	430
B	300	400	500	550	300	400	500	550	300	400	500	550
La	276	276	276	276	376	376	376	376	406	406	406	406
Lb	276	376	476	526	276	376	476	526	276	376	476	526
T	12	12	12	12	12	12	12	12	12	12	12	12
Ht	230	230	230	230	230	230	230	230	230	230	230	230
Hc	242	242	242	242	242	242	242	242	242	242	242	242
P	34	34	34	36	34	34	34	36	34	34	34	36
Hp	196	196	196	194	196	196	196	194	196	196	196	194
n° di canali	5	7	9	9	5	7	9	9	5	7	9	9

PREZZI PER MISURE CON 2 GUIDE DI SCORRIMENTO

MISURA (cm) AxB	300x300	300x400	300x500	300x550	400x300	400x400
MISURA (cm) AxB	400x500	400x550	430x300	430x400	430x500	430x550

I prezzi indicati, includono:

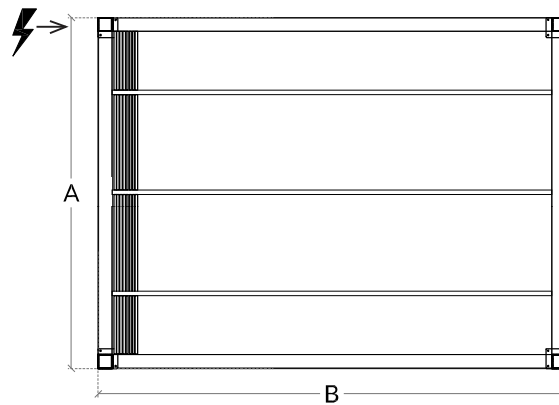
- struttura in alluminio verniciata
- telo di copertura retraibile manualmente
- asta in acciaio per manovrare il telo

NB

- per misure fuori standard (A) e (B) (fino ad un **massimo di 430x550 cm**) ed (Hc) fino ad un **massimo di 260 cm** considerare il prezzo (iva esclusa) della misura superiore disponibile a listino + **100 €**
- struttura con teli smontati **-5%**
- per misure **A>430 cm** utilizzare struttura a **3 guide** nella pagina successiva

MISURE CON 3 GUIDE DI SCORRIMENTO

cm	500 x 300	500 x 400	500 x 500	500 x 550
A	500	500	500	500
B	300	400	500	550
La	476	476	476	476
Lb	276	376	476	526
T	12	12	12	12
Ht	230	230	230	230
Hc	242	242	242	242
P	34	34	34	36
Hp	196	196	196	194
n° di canali	5	7	9	9



PREZZI PER MISURE CON 3 GUIDE DI SCORRIMENTO

MISURA (cm) Ax B	500x300	500x400	500x500	500x550

- struttura in alluminio verniciata
- telo di copertura retraibile manualmente
- asta in acciaio per manovrare il telo

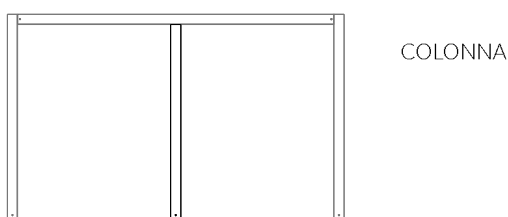
NB

- per misure fuori standard (A) e (B) (fino ad un **massimo di 500x550 cm**) ed (Hc) fino ad un **massimo di 260 cm** considerare il prezzo (iva esclusa) della misura superiore disponibile a listino **██████**
- struttura con teli smontati **-5%**

NB

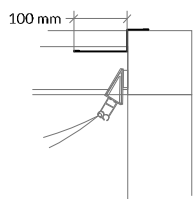
L'AGGIUNTA DI ACCESSORI IN FASE SUCCESSIVA A QUELLA DELL'ORDINE DEL GAZEBO COMPORTA LA REALIZZAZIONE DI LAVORAZIONI PER CUI SONO NECESSARIE PARTICOLARI ATTREZZATURE QUALI: INSERTATRICI E/O RIVETTATRICI (VERIFICARE TALI NECESSITA' NELLO SCHEMA DI MONTAGGIO)

COLONNA AGGIUNTIVA



Colonna aggiuntiva 12x12x230 cm. Completa di base per il fissaggio al suolo e di staffa per il fissaggio nella superficie inferiore del trave.

SCOSSALINA FRONTALE



MISURA (cm) lato A	300	400	430	500
--------------------	-----	-----	-----	-----

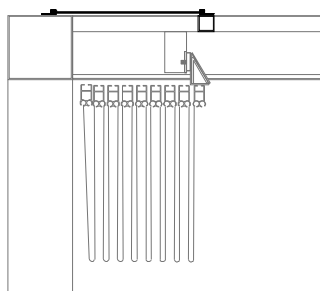
Scossalina in lamiera per la riduzione delle infiltrazioni d'acqua in corrispondenza del gancio frontale.

NB

- consigliato l'acquisto contestuale a quello della struttura principale per problematiche di trasporto

MOOD YPE accessori

TETTUCCIO DI PROTEZIONE



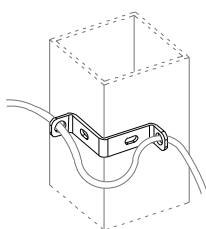
MISURA (cm) lato A	300	400	430	500
--------------------	-----	-----	-----	-----

Tettuccio per la protezione della copertura in posizione raccolta, realizzato in policarbonato compatto spessore 4 mm, trasparente e ignifugo. Profilo perimetrale in alluminio.

NB

- consigliato l'acquisto contestuale a quello della struttura principale per problematiche di trasporto


STAFFA PER TENDE LATERALI IN ACRILICO



KIT
n°4 staffe

Kit n°4 staffe per fissare le tende laterali in acrilico, in posizione raccolta.

GRIGLIATI



KIT
montaggio
CENTRALE

BINARIO
1 via
€/m

BINARIO
2 vie
€/m

MISURA (cm)	
lato 300	n°2 pannelli (137,8x230 h)
lato 400	n°3 pannelli (125,2x230 h)
lato 430	n°3 pannelli (135,2x230 h)
lato 500	n°4 pannelli (118,8x230 h)
lato 550	n°4 pannelli (131,4x230 h)
singolo	n°1 pannello (100x230 h)
singolo	n°1 pannello (120x230 h)
singolo	n°1 pannello (150x230 h)

Schermatura laterali ombreggianti in profili di alluminio disponibili nei colori della struttura.

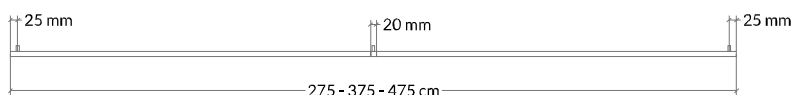
NB

per larghezze non standard (fino ad un massimo di 150 cm) considerare il prezzo della misura superiore disponibile a listino. Per altezze (Ht) non standard (fino ad un massimo di 230 cm) aggiungere + 60 € (da considerare una sola volta indipendentemente dalla quantità ordinata)

NB

- acquistabili solo per installazione su gazebo Mood Ype
- per sistema scorrevole selezionare binario singolo o doppio ed aggiungere pannelli necessari

ASTE PER TENDE

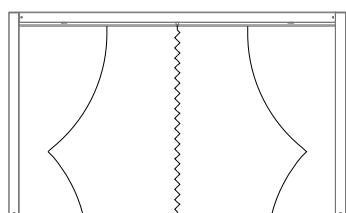


MISURA (cm) AxB	300x300 300x400 400x300 400x400	300x500 300x550 400x500 400x550 430x300 430x400 500x300 500x400	430x500 430x550 500x500 500x550
-----------------	--	--	--

Kit n°4 tondini di scorrimento (diam 18 mm) disponibili nei colori della struttura.

MOOD YPE accessori

TENDE LATERALI CON CERNIERA



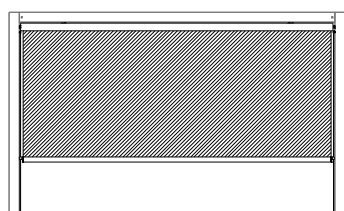
MISURA (cm) AxB	PROGAR	LIVING PLAIN	ACRYLISHED / RAYTENT DRA- PERY
300x300			
300x400			
400x300			
300x500			
500x300			
300x550			
400x400			
400x500			
500x400			
400x550			
430x300			
430x400			
430x500			
430x550			
500x500			
500x550			

Kit n°4 tende laterali in tessuto acrilico, con confezione ad angolo. Cerniera di chiusura centrale (a vista), sistema di scorrimento con passanti in tessuto acrilico (cuciti). Tessuti e colori a pag. 7

NB

- aggiungere aste per tende e staffe
- le confezioni dei teli laterali possono avere cuciture asimmetriche
- per altezza sottotrave (Ht) fuoristandard, superiore a 230 cm, richiedere preventivo

TENDE A RULLO VERTICALI OMBREGGIANTI



motore + telcomando € 811
iva escl. € 665

MISURA (cm)	SOLTIS LOUNGE 96/ RAYTENT SHADE
lato 300	
lato 400	
lato 430	
lato 500	

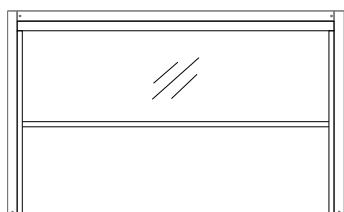
Tenda a rullo verticale, in pvc microforato SOLTIS LOUNGE 96 o in acrilico riciclato RAYTENT SHADE, con arganello manuale e completa di cavetti di scorrimento in acciaio (senza cassonetto). Disponibile anche motorizzata.

NB

- i prezzi sono per **singola tenda**
- per altezza sottotrave (Ht) fuoristandard, superiore a 230 cm, richiedere preventivo

MOOD YPE accessori

TENDE A RULLO VERTICALI ZIP



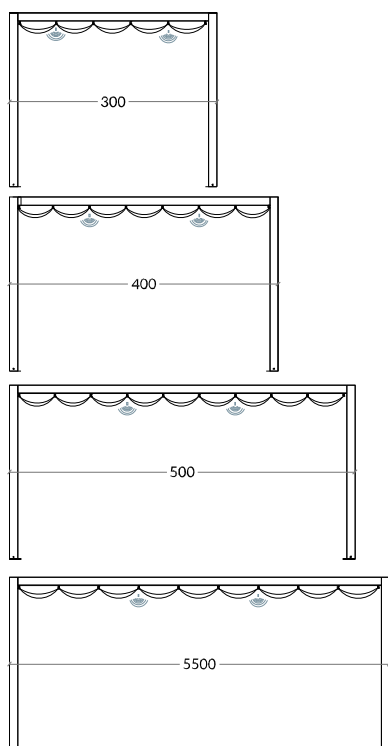
MISURA (cm)	PVC crystal
lato 250	
lato 300	
lato 400	
lato 430	
	motore + telecomando

Tenda a rullo verticale, in **pvc CRISTAL**, completa di profili verticali con sistema zip anti-vento, cassonetto da 114 mm e arganello per la movimentazione manuale. Terminale in alluminio con sezione 30x75 mm. Disponibile anche motorizzata.

NB

- i prezzi sono per **singola tenda**
- disponibile solo nei colori **antracite e bianco 9010 opaco** per differenti colori di verniciatura richiedere preventivo
- per altezza sottotrave (Ht) fuoristandard, superiore a 230 cm richiedere preventivo

LED STRIP DIMMERABILI



KIT
n°2 led strip
telecomando
n°1 striscia aggiuntiva

Kit n° 2 strisce LED di lunghezza **165 cm**, dimmerabili e integrate nei profili di alluminio interposti alle canaline della copertura.

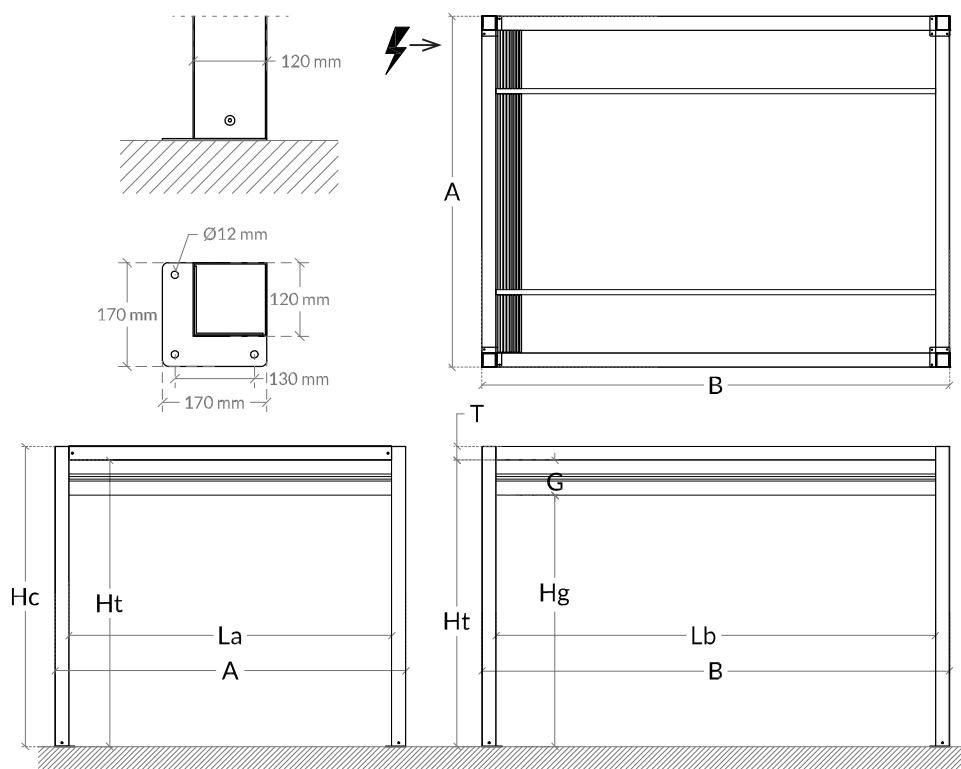
Trasformatore inserito all'interno del trave perimetrale, in corrispondenza dell'impacchettamento telo.

Integrabile con telecomando a 4 canali (escluso)
warm white 2700 K
240 leds/m
24V, 15 W/m

NB

- possono essere installati solo contestualmente al gazebo
- indicare colonna d'ingresso del cavo elettrico nel **MODULO D'ORDINE**

MOOD YPE CON GRONDA gazebo



STRUTTURA

anthracite
silk white 9010
silk oyster white 1013
silk grey 7035
(+10%)
tundra
taupe
mars
brown
black
white 9010
oyster white 1013
satin

TETTO

FLEXLIGHT LODGE 6002

bianco 6002-20183
taupe 6002-20165
vaniglia 6002-10387
grigio chiaro 6002-20001
grigio 6002-20024
antracite 6002-20205
beige scuro 6002-20329
argilla marrone 6002-20331
verde 6002-20330

cm	300 x 300	300 x 400	300 x 500	300 x 550	400 x 300	400 x 400	400 x 500	400 x 550	430 x 300	430 x 400	430 x 500	430 x 550
A	300	300	300	300	400	400	400	400	430	430	430	430
B	300	400	500	550	300	400	500	550	300	400	500	550
La	276	276	276	276	376	376	376	376	406	406	406	406
Lb	276	376	476	526	276	376	476	526	276	376	476	526
T	12	12	12	12	12	12	12	12	12	12	12	12
Ht	245	245	245	245	245	245	245	245	245	245	245	245
G	30	30	30	30	30	30	30	30	30	30	30	30
Hg	215	215	215	215	215	215	215	215	215	215	215	215
Hc	257	257	257	257	257	257	257	257	257	257	257	257
n° di canali	7	9	12	13	7	9	12	13	7	9	12	13

- tetto retraibile manuale
- gancio frontale per blocco telo (solo versione 2 guide)
- deflusso delle acque meteoriche garantito dalla inclinazione delle canaline in tessuto del telo di copertura
- raccolta e canalizzazione delle acque meteoriche garantito dalle gronde perimetrali con deflusso interno alle colonne
- sezione pilastro 120x120x2 mm
- sezione trave 120x120x2 mm
- possibilità di realizzazione su misura fino ad un massimo di 500x550 cm

PREZZI PER OPZIONE 2 GRONDE (B) MISURE CON 2 GUIDE DI SCORRIMENTO

MISURA (cm) AxB						
MISURA (cm) AxB	300x300	300x400	300x500	300x550	400x300	400x400
MISURA (cm) AxB						
MISURA (cm) AxB	400x500	400x550	430x300	430x400	430x500	430x550

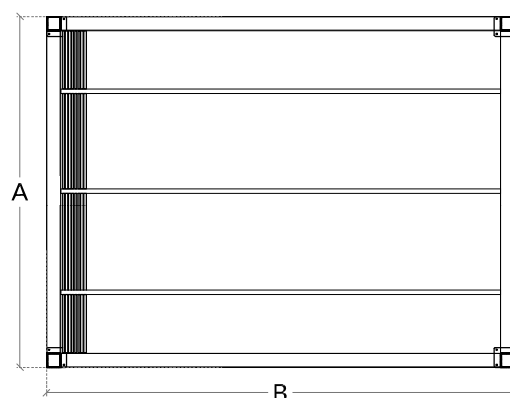
I prezzi indicati, includono:

- struttura in alluminio verniciata
- n°2 gronde per la raccolta delle acque meteoriche, poste lateralmente (lati B) in corrispondenza dello scolo delle canaline in pvc; verniciate nel colore struttura.
- telo di copertura retraibile manualmente
- asta in acciaio per manovrare il telo **NB**
- per misure fuori standard (A) e (B) fino ad un massimo di **430x550** cm ed (Hc) fino ad un massimo di **290 cm** considerare il prezzo (iva esclusa) della misura superiore disponibile a listino +
- per misure **A>430 cm** utilizzare struttura a **3 guide** nella pagina successiva

MOOD YPE CON GRONDA accessori

MISURE CON 3 GUIDE DI SCORRIMENTO

cm	500 x 300	500 x 400	500 x 500	500 x 550
A	500	500	500	500
B	300	400	500	550
La	476	476	476	476
Lb	276	376	476	526
T	12	12	12	12
Ht	245	245	245	245
G	30	30	30	30
Hg	215	215	215	215
Hc	257	257	257	257
n° di canali	7	9	12	13



PREZZI PER OPZIONE 2 GRONDE (B) MISURE CON 3 GUIDE DI SCORRIMENTO

					<p>I prezzi indicati, includono:</p> <ul style="list-style-type: none"> • struttura in alluminio verniciata • n°2 gronde per la raccolta delle acque meteoriche, poste lateralmente (lati B) in corrispondenza dello scolo delle canaline in pvc; verniciate nel colore struttura. • telo di copertura retraibile manualmente • asta in acciaio per manovrare il telo <p>NB</p> <ul style="list-style-type: none"> • per misure fuori standard (A) e (B) fino ad un massimo di 500x550 cm ed (Hc) fino ad un massimo di 290 cm considerare il prezzo (iva esclusa) della misura superiore disponibile a listino +
MISURA (cm) AxB	500x300	500x400	500x500	500x550	

PREZZI PER OPZIONE 4 GRONDE (A+B) MISURE CON 2 GUIDE DI SCORRIMENTO

						<p>I prezzi indicati, includono:</p> <ul style="list-style-type: none"> • struttura in alluminio verniciata • n°4 gronde per la raccolta delle acque meteoriche, poste lateralmente (lati A e B) in corrispondenza dello scolo delle canaline in pvc; verniciate nel colore struttura. • telo di copertura retraibile manualmente • asta in acciaio per manovrare il telo <p>NB</p> <ul style="list-style-type: none"> • per misure fuori standard (A) e (B) fino ad un massimo di 430x550 cm ed (Hc) fino ad un massimo di 290 cm considerare il prezzo (iva esclusa) della misura superiore disponibile a listino + • struttura con teli smontati -5% • per misure A>430 cm utilizzare struttura a 3 guide, tabella successiva 	
MISURA (cm) AxB	300x300	300x400	300x500	300x550	400x300		400x400
							<p>NB</p> <ul style="list-style-type: none"> • per misure fuori standard (A) e (B) fino ad un massimo di 500x550 cm ed (Hc) fino ad un massimo di 290 cm considerare il prezzo (iva esclusa) della misura superiore disponibile a listino +
MISURA (cm) AxB	400x500	400x550	430x300	430x400	430x500	430x550	

PREZZI PER OPZIONE 4 GRONDE (A+B) MISURE CON 3 GUIDE DI SCORRIMENTO

					<p>I prezzi indicati, includono:</p> <ul style="list-style-type: none"> • struttura in alluminio verniciata • n°4 gronde per la raccolta delle acque meteoriche, poste lateralmente (lati A e B); verniciate nel colore struttura. • telo di copertura retraibile manualmente • asta in acciaio per manovrare il telo <p>NB</p> <ul style="list-style-type: none"> • per misure fuori standard (A) e (B) fino ad un massimo di 500x550 cm ed (Hc) fino ad un massimo di 290 cm considerare il prezzo (iva esclusa) della misura superiore disponibile a listino +
MISURA (cm) AxB	500x300	500x400	500x500	500x550	

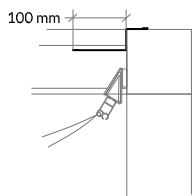
MOOD YPE CON GRONDA accessori

SPECIFICARE DIREZIONE DEGLI SCARICHI E INGRESSO DEL CAVO ELETTRICO NEL MODULO D'ORDINE, SE NON SPECIFICATO SCARICO LUNGO ENTRAMBI I LATI "B" ED INGRESSO CAVO IN ⚡

NB

L'AGGIUNTA DI ACCESSORI IN FASE SUCCESSIVA A QUELLA DELL'ORDINE DEL GAZEBO COMPORTA LA REALIZZAZIONE DI LAVORAZIONI PER CUI SONO NECESSARIE PARTICOLARI ATTREZZATURE QUALI: INSERTATRICI E/O RIVETTATRICI (VERIFICARE TALI NECESSITA' NELLO SCHEMA DI MONTAGGIO)

SCOSSALINA FRONTALE



MISURA (cm) lato A	300	400	430	500
--------------------	-----	-----	-----	-----

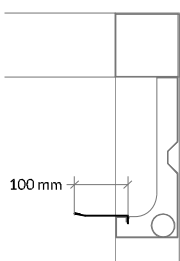
Scossalina in lamiera per la riduzione delle infiltrazioni d'acqua in corrispondenza del gancio frontale.

Disponibile nei colori della struttura.

NB

- consigliato l'acquisto contestuale a quello della struttura principale per problematiche di trasporto

KIT SALVAGOCCIA LATERALE



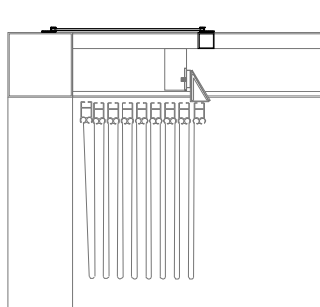
MISURA (cm) lato B	300	400	500	550
--------------------	-----	-----	-----	-----

Kit di n°2 salvagoccia in lamiera per un maggior grado di protezione dalle infiltrazioni d'acqua e da eventuali schizzi di rimbalzo. Installabile solo sui lati in cui il telo di copertura scarica l'acqua. Disponibile nei colori della struttura.

NB

- consigliato l'acquisto contestuale a quello della struttura principale per problematiche di trasporto

TETTUCCIO DI PROTEZIONE



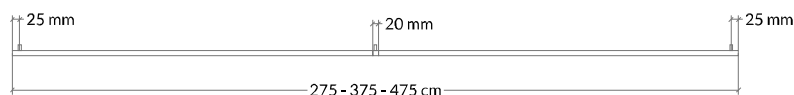
MISURA (cm) lato A	300	400	430	500
--------------------	-----	-----	-----	-----

Tettuccio per la protezione della copertura in posizione raccolta, realizzato in policarbonato compatto spessore 4 mm, trasparente e ignifugo. Profilo perimetrale in alluminio disponibile nei colori della struttura.

NB

- consigliato l'acquisto contestuale a quello della struttura principale per problematiche di trasporto

ASTE PER TENDE



MISURA (cm) AxB	300x300	300x500	430x500
	300x400	300x550	
	400x300	400x500	
	400x400	400x550	
	430x300	430x400	430x500
	500x300	500x400	500x500
			500x600

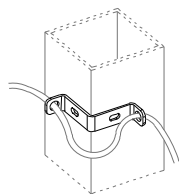
Kit n°4 tondini di scorrimento (diam 18 mm) disponibili nei colori della struttura.

NB

- acquistabile solo contestualmente al gazebo per necessaria preparazione delle gronde

MOOD YPE CON GRONDA accessori

STAFFA PER TENDE LATERALI IN ACRILICO




KIT n°4
staffe

€ 60

iva escl | € 49

Kit n°4 staffe per fissare le tende laterali in acrilico, in posizione raccolta.

TENDE LATERALI CON CERNIERA




MISURA (cm) AxB	PROGAR	LIVING PLAIN	ACRYLISHED / RAYTENT DRA- PERY
300x300			
300x400			
400x300			
300x500			
500x300			
300x550			
400x400			
400x500			
500x400			
400x550			
430x300			
430x400			
430x500			
430x550			
500x500			
500x550			

Kit n°4 tende laterali in tessuto acrilico, con confezione ad angolo. Cerniera di chiusura centrale (a vista), sistema di scorrimento con passanti in tessuto acrilico (cuciti). Tessuti e colori a pag. 7

NB

- aggiungere aste per tende e staffe
- le confezioni dei teli laterali possono avere cuciture asimmetriche
- per altezza sottotrave (Ht) fuoristandard, superiore a 230 cm, richiedere preventivo

COLONNA AGGIUNTIVA



COLONNA

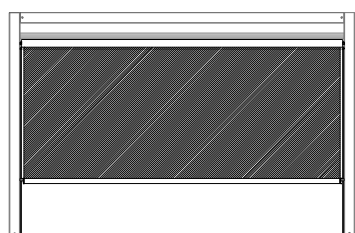
Colonna aggiuntiva 12x12x215-230 cm. Completa di base per il fissaggio al suolo e di staffa per il fissaggio nella superficie inferiore del trave.

NB

- acquistabile solo contestualmente al gazebo per necessaria preparazione delle gronde

MOOD YPE CON GRONDA accessori

TENDE A RULLO VERTICALI OMBREGGIANTI



motore +	€ 811
telcomando	iva escl. € 665

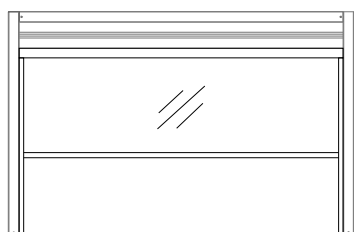
MISURA (cm)	SOLTIS LOUNGE 96/ RAYTENT SHADE
lato 300	
lato 400	
lato 430	
lato 500	

Tenda a rullo verticale, in pvc microforato SOLTIS LOUNGE 96 o in acrilico riciclato RAYTENT SHADE, con arganello manuale e completa di cavetti di scorrimento in acciaio (senza cassonetto). Disponibile anche motorizzata.

NB

- i prezzi sono per **singola tenda**
- per altezza sottotrave (Ht) fuoristandard, superiore a 230 cm, richiedere preventivo

TENDE A RULLO VERTICALI ZIP



motore +	€ 811
telcomando	iva escl. € 665

MISURA (cm)	PVC crystal
lato 250	
lato 300	
lato 400	
lato 430	

Tenda a rullo verticale, in pvc CRISTAL, completa di profili verticali con sistema zip anti-vento, cassonetto da 114 mm e arganello per la movimentazione manuale. Terminale in alluminio verniciato. Disponibile anche motorizzata.

NB

- i prezzi sono per **singola tenda**
- disponibile solo nei colori **antiracista e bianco 9010 opaco**, per differenti colori di verniciatura richiedere preventivo

GRIGLIATI



KIT montaggio CENTRALE	€ 60
	iva escl. € 49

BINARIO 1 via €/m	€ 636
	iva escl. € 521

BINARIO 2 vie €/m	€ 655
	iva escl. € 537

MISURA (cm)	
lato 300	
lato 400	
lato 430	
lato 500	
lato 550	
singolo	
singolo	
singolo	

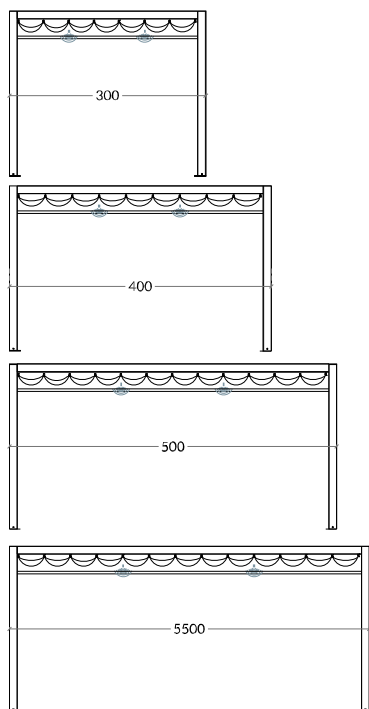
Schermatura laterali ombreggianti in profili di alluminio disponibili nei colori della struttura.

NB

- per larghezze non standard (fino ad un massimo di 150 cm) considerare il prezzo della misura superiore disponibile a **listino**.
- per altezze non standard (fino ad un massimo di 230 cm) aggiungere + 60 € (da considerare una sola volta indipendentemente dalla quantità ordinata)
- acquistabili solo per installazione su gazebo Mood Ype
- per sistema scorrevole selezionare binario singolo o doppio ed aggiungere pannelli necessari
- in caso di sistema scorrevole o di montaggio in posizione centrale, tale accessorio è acquistabile solo contestualmente al gazebo per necessaria preparazione delle gronde

MOOD YPE CON GRONDA accessori

LED STRIP DIMMERABILI



KIT	
n°2 led strip	i
telecomando	i
n°1 striscia aggiuntiva	i

Kit n° 2 strisce LED di lunghezza **165** cm, dimmerabili e integrate nei profili di alluminio interposti alle canaline della copertura.

Trasformatore inserito all'interno del trave perimetrale, in corrispondenza dell'impacchettamento telo.

Integrabile con telecomando a 4 canali (escluso)
warm white 2700 K
240 leds/m
24V, 15 W/m

NB

- acquistabile solo contestualmente al gazebo
- indicare colonna d'ingresso del cavo elettrico nel MODULO D'ORDINE

VETRI



SERRATURA CENTRALE		€ 720
	iva escl.	€ 590
SERRATURA LATERALE		€ 515
	iva escl.	€ 422
MANIGLIA A PEDALE		€ 172
	iva escl.	€ 141

MISURA (cm)	OPZIONE 1 chiusura centrale	OPZIONE 2 chiusura laterale
lato 300		
lato 400		
lato 430		
lato 500		
lato 550		

Sistema di chiusura a vetri scorrevoli, senza profili verticali, con scarico del peso sulla guida **inferiore**.

Vetro float chiaro temprato spessore 10 mm, profili di alluminio verniciati nel colore dell' struttura (valido anche per colori di fascia 2).

Il binario a terra viene sempre fornito solo anodizzato.

Guarnizioni in PVC traslucido e vaschetta di trascinamento in **acciaio inox**.

OPZIONE 1: chiusura centrale sistema completo di n°2 vaschette di trascinamento e di n°2 profili compensatori completi di paletto di blocco

OPZIONE 2: chiusura laterale sistema completo di n°1 vaschetta di trascinamento e di n°2 profili compensatori uno dei quali completo di paletto di blocco

In fase d'ordine valutare l'inserimento di serratura o maniglia a pedale.

OPZIONI COLORE | GAZEBO E PERGOLE




STRUTTURA

Verniciatura elettrostatica a polveri di poliestere.
 Fasce di prezzo riportate nelle rispettive colonne a listino.
 Per colori differenti richiedere fattibilità, costi e tempi di produzione.

anthracite




silk white 9010



silk oyster white 1013 silk grey 7035



tundra



taupe



mars




brown




black



white 9010



oyster white 1013




satin




FLEXLIGHT CLASSIC 602

semi-gloss PVC membrane
 waterproof
 weight 650 g/m²
 height 267 cm
 fire rating
 euro class EN 13501-1(B-s2-d0)
 warranty 3 years
 use RWP, CDE

bianco
6285-102



champagne
6285-341




OPATEX PRO

PVC membrane with blackout film
 internal textile effect
 waterproof
 weight 850 g/m²
 height 300 cm
 fire rating uni 9177: class 2
 euro class EN 13501-1: B-s2-d0
 warranty 5 years
 use RWP

bianco
6693-112




champagne
6693-272




FLEXLIGHT LODGE 6002

PVC membrane with textile effect
 waterproof
 weight 630 g/m²
 height 260-300 cm
 fire rating uni 9177: class 2
 euro class EN 13501-1(B-s2-d0)
 warranty 5 years
 use RWP, CDE


bianco
6002-20183



taupe
6002-20165




vaniglia
6002-10387



grigio chiaro
6002-20001



grigio
6002-20024



anthracite
6002-20205



beige scuro
6002-20329



argilla marrone
6002-20331




verde
6002-20330



SOLTIS HORIZON 86

perforated PVC membrane
shading
weight 380 g/m²
height 177-267 cm
fire rating uni 9177: class 1
euro class EN 13501-1: B-s2-d0
warranty 5 years
use RSH,CTE,SSH


6572-2044




6572-2175




6572-2047




6572-2171



6572-2135




6572-2158



SOLTIS LOUNGE 96

micro-perforated PVC membrane
shading
weight 400 g/m²
height 120-267 cm
fire rating uni 9177: class 2
warranty 5 years
use CTE

6532-8102




6532-1103



6532-2047



6532-2171



6532-2135



6532-50848




TENTMESH

HDPE polyethylene net
shading
weight 340 g/m²
height 300 cm
warranty 10 years
use SSH

8020-759




8020-704



PVC CRISTAL 500 1S

transparent PVC membrane
waterproof
weight 610 g/m²
height 140 cm
use CDE, CTE

8707



IRISUN SHADE SOLIDS

solution-dyed ACRYLIC fabric
stiff handle
water repellent, anti-mould, anti-stain
weight 290 g/m²
height 120 cm
warranty 10 years
use RWR, SWR, CTE

3400-G042



RAYTENT SHADE

solution-dyed ACRYLIC fabric
>50% recycled fibre
stiff handle
water repellent, anti-mould, anti-stain
weight 290 g/m²
height 120 cm
warranty 10 years
use RWR, SWR, CTE

3705-201



3705-801



3705-890



3705-704



PROGAR 2913

yarn-dyed ACRYLIC fabric
semi-soft handle
water repellent, anti-mould
weight 290 g/m²
height 247 cm
use CDE, CC

3674-010




3674-000



PROGAR 2021

solution dyed weft and yarn-dyed warp
semi-soft handle
water repellent, anti-mould
weight 290 g/m²
height 247 cm
use CDE, CC


3676-688



IRISUN LIVING PLAIN

solution-dyed ACRYLIC fabric
soft handle
water repellent, anti-mould, anti-stain
weight 240 g/m²
height 137 cm
warranty 5 years
use CDE, CC

3399-071



3399-014




ACRYLSHED

solution-dyed ACRYLIC fabric
light handle
water repellent, anti-mould, anti-stain
weight 130 g/m²
height 250 cm
warranty 5 years
use CDE, CC

3364-016



3364-834



3364-010




3364-386



RAYTENT DRAPERY

solution-dyed ACRYLIC fabric
>50% recycled fibre
light handle
water repellent, anti-mould, anti-stain
weight 140 g/m²
height 300 cm
warranty 5 years
use CDE, CC

3708-001



3708-801




3708-502



POLYSHED

POLYESTER fabric
light handle
water repellent, anti-mould, anti-stain
weight 120 g/m²
height 320 cm
use CDE, CC

3368-010



DRAP

solution-dyed ACRYLIC fabric
light handle
water repellent, anti-mould, anti-stain
weight 210 g/m²
height 280 cm
warranty 5 years
use CDE, CC

3737-974



PROMESH

solution-dyed ACRYLIC fabric mesh
soft handle
water repellent, anti-mould, anti-stain
weight 210 g/m²
height 260 cm
warranty 5 years
use CDE, CC

3621-010

