




**ALCE** LIVING

**Catalogo tecnico 2.0**

MADE IN ITALY



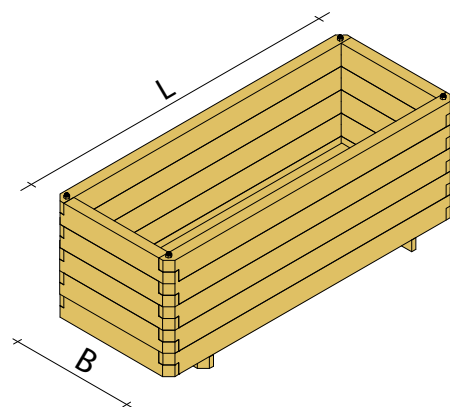
# Fioriere



# Fioriera classica pronta

## Informazioni tecniche:

- Materiale: Pino di Svezia impregnato in autoclave colore verde naturale
- Classe di impregnazione: 4
- Prodotto fornito montato
- La struttura della fioriera è composta da moduli lavorati e preforati, spessore 3,5 cm. I moduli sono uniti da barre filettate passanti



**h esterna 45 cm**  
h interna 37 cm

dimensioni cm BXL	codice	Q
40x40	30043	1
40x50	30063	1
40x100	30123	1
40x120	30143	1
40x150	30163	1
40x180	30183	1
50x50	30203	1
50x100	30263	1
50x120	30283	1
50x150	30303	1
50x180	30323	1
100x100	30563	1
100x120	30583	1
100x150	30603	1
100x180	30623	1
120x120	30643	1
120x150	30663	1
120x180	30683	1
180x180	30743	1



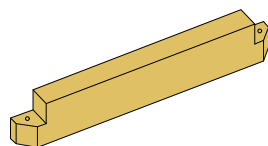
## Elementi sfusi per fioriera classica

### Informazioni tecniche:

- Materiale: Pino di Svezia impregnato in autoclave colore verde naturale
- Classe di impregnazione: 4



10  
anni di  
garanzia



Moduli sfusi  
sezione 3,5x7 cm  
preforati e provvisti  
di incastro

	lunghezza cm	codice	Q
	30	<b>32040</b>	1
	40	<b>32050</b>	1
	50	<b>32070</b>	1
	100	<b>32130</b>	1
	120	<b>32150</b>	1
	150	<b>32170</b>	1
	180	<b>32190</b>	1
	h 45 cm	<b>34070</b>	1
	h 100 cm	<b>34100</b>	1

Kit ferramenta  
per fioriera  
(4 barre filettate, 4 dadi  
ciechi in ottone,  
4 rondelle zincate bianche  
e viti per il fissaggio)



fioriere

## SUGGERIMENTI E INFORMAZIONI SULLA FIORIERA CLASSICA

Assemblaggio di una fioriera classica ad hoc	Terriccio	Consigli d'uso	Dimensioni reali delle fioriere	Modularità
<ul style="list-style-type: none"> <li>• Assemblare i moduli per fioriera utilizzando le barre filettate contenute nel kit ferramenta.</li> <li>• Per il fondo della fioriera si consiglia di usare tavole di spessore 20 mm, della larghezza e lunghezza adeguate alla fioriera da assemblare.</li> <li>• Posare le tavole per il fondo nel senso della lunghezza della fioriera e avvitare ai piedi della medesima utilizzando le viti del kit.</li> </ul>	<p>Per il contenimento del terriccio si consiglia di inserire all'interno della fioriera l'apposito telo in polipropilene. Vedere pag. 58 per le misure disponibili.</p>	<p>Grazie al loro peso modesto le fioriere sono indicate per essere installate anche sui terrazzi; è inoltre possibile utilizzarle per sostenere strutture ove non siano fissate a pavimento. I dadi di ottone possono allentarsi nel tempo a causa del variare dell'umidità del legno; per ovviare a questa eventualità è sufficiente stringerli con una brugola.</p>	<p>Le dimensioni reali delle fioriere sono di 1 cm inferiori a quelle indicate, per permetterne la combinazione con altri prodotti AlceLiving.</p>	<p>È possibile inserire le fioriere tra i pali di una struttura o combinarle con pannelli grigliati.</p>

# Fioriera Polis

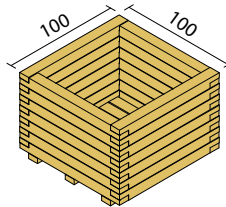
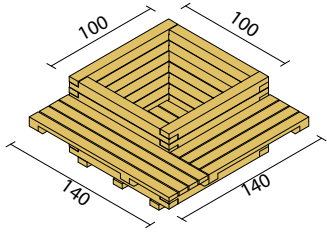
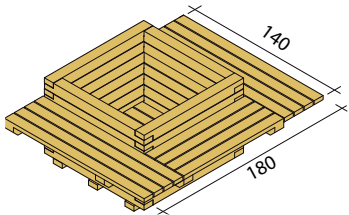
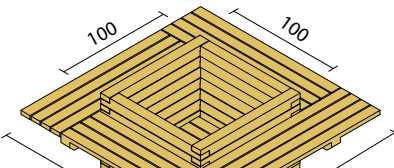
## Informazioni tecniche:

- Materiale: Pino di Svezia impregnato in autoclave colore verde naturale
- Classe di impregnazione: 4
- La fioriera Polis è fornita in kit di montaggio

## Il kit contiene:

- moduli preforati in pino massello, sezione 9x9 cm
- profili per fondo fioriera
- sedute laterali preassemblate
- ferramenta per il fissaggio



	Dimensioni cm	codice	Q	P. Vendita €
	Fioriera singola	<b>100x100xh 68</b>	<b>35050</b>	1
	Due sedute laterali	<b>140x140xh 68</b>	<b>35051</b>	1
	Tre sedute laterali	<b>140x180xh 68</b>	<b>35053</b>	1
	Quattro sedute laterali	<b>180x180xh 68</b>	<b>35055</b>	1

## SUGGERIMENTI E INFORMAZIONI SULLA FIORIERA POLIS

### Terriccio

Per il contenimento del terriccio si consiglia di inserire all'interno della fioriera l'apposito telo in polipropilene. Vedere pag.58 per le misure disponibili



## Informazioni tecniche:

- Materiale: polipropilene
- Colore: nero

Dimensioni cm	codice	Q
<b>115x115</b>	<b>34010</b>	1
<b>115x148</b>	<b>34012</b>	1
<b>115x168</b>	<b>34014</b>	1
<b>115x188</b>	<b>34016</b>	1

## SUGGERIMENTI E INFORMAZIONI SUL TELO PER FIORIERA

### Consigli d'uso

L'opportuno posizionamento del telo all'interno della fioriera permette di trattenere il terriccio e far defluire l'acqua in eccesso.

Per fioriere di dimensioni maggiori di quelle indicate in tabella si consiglia di utilizzare più teli.

### Tabella di corrispondenza telo - fioriere

Dimensione fioriere (h 45 cm)	Codice telo			
	<b>34010</b>	<b>34012</b>	<b>34014</b>	<b>34016</b>
	115x115	115x148	115x168	115x188
<b>Fioriera Classica</b>				
40x40x h45	•			
40x100x h45			•	
40x120x h45				•
40x150x h45		2•		
40x180x h45			2•	
50x100x h45			•	
50x120x h45				•
50x150x h45		2•		
50x180x h45			2•	
<b>Fioriera Maxi</b>				
54x54x h48	•			
54x120x h48				•
54x180x h48		2•		
<b>Fioriera Queens</b>				
54x54/43x43 xh67			2•	
59x59/43x43 h103			2•	
<b>Fioriera Polis</b>				
100x100x h68	4•			
140x140x h68	4•			
140x180x h68	4•			
180x180 h68	4•			
<b>Fioriera Design (senza vaschetta)</b>				
70x37x h27		•		
96x30x h27			•	
86x43x h36			•	
106x51x h45	2•			

