

CATALOGO TECNICO UNIFICATO



PISCINE E SOLARIUM



Piscina Smeraldo

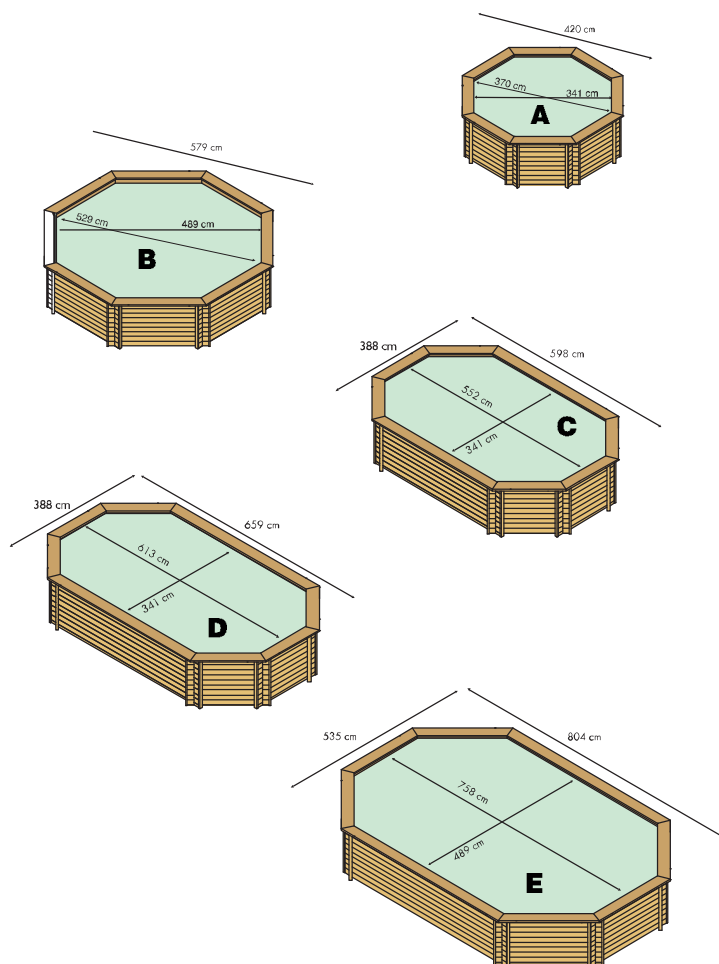
Informazioni tecniche:

- Materiale: Pino di Svezia impregnato in autoclave colore verde naturale
- Classe di impregnazione: 4
- Caratteristiche:
 - Struttura in perlinato, spessore 45 mm
 - Bordo in Iroko con lamellare zigrinato, sezione 3,5x26 mm e giunzione con incastri
 - Scala esterna in Pino 4 gradini
 - Scala interna inox 3 gradini

- Kit ferramenta di fissaggio
- Gruppo di filtraggio completo: 12 m /h
- Liner 75/100 colore blu o beige in base alla disponibilità
- Feltro di sicurezza per fondo piscina
- Skimmer

NOTA BENE: per i modelli C,D, e E dovrà essere ordinato il rispettivo numero e tipologia di rinforzi metallici (o, in alternativa, di supporti in legno) come indicato in tabella.

Codice



A	ø 420 cm dim.interne: 370 cm volume acqua: 11 m kit faro per lato 178 cm	h 130 cm	Pino-Iroko	09026
B	ø 579 cm dim.interne: 529 cm volume acqua: 23 m kit faro per lato 238 cm	h 130 cm	Pino-Iroko	09027
C	388x598 cm dim.interne: 341x552 cm volume acqua: 19 m kit faro per lato 178 cm	h 130 cm	Pino-Iroko	09028
				- rinforzo metallico (occorrono n. 1 kit)
	- rinforzo in legno (occorrono n. 2 kit)			28390
D	388x659 cm dim.interne: 341x613 cm volume acqua: 22 m kit faro per lato 178 cm	h 130 cm	Pino-Iroko	09029
				- rinforzo metallico (occorrono n. 2 kit)
	- rinforzo in legno (occorrono n. 4 kit)			28390
E	535x804 cm dim.interne: 489x758 cm volume acqua: 37 m kit faro per lato 238 cm	h 130 cm	Pino-Iroko	09030
				- rinforzo metallico (occorrono n. 3 kit)
	- rinforzo in legno (occorrono n. 6 kit)			28390

Optional Piscine

Codice

	Box di filtraggio in pino impregnato in auto-clave standard. dim. 109x70 h. max 124 cm Anta superiore a ribalta e 2 ante anteriori per un'ottima ispezione del gruppo di filtraggio.	80872
	Quadro elettrico Interruttore differenziale per faro e pompa, timer programmabile, selettore di funzione e presa di servizio. Incluso trasformatore per max. n°2 faretti 105W	28454
	Manico telescopico per spazzole, realizzato in alluminio con impugnatura; lunghezza variabile da 180 a 360 cm.	28434
		28413
		28414
	Copertura estiva	28415
		28416
		28421
	Per mantenere la temperatura dell'acqua durante la notte Copertura 28413 per le piscine: 09006 Copertura 28414 per le piscine: 09007 Copertura 28415 per le piscine: 09028 Copertura 28416 per le piscine: 09029 Copertura 28421 per le piscine: 09030	
	Idromassaggio a colonna per piscina. Per il funzionamento usufruisce della pompa della piscina; viene fornito completo di bocchette e delle perline aggiuntive preforate. L'idromassaggio deve essere previsto in fase di montaggio della piscina e dev'essere installato in prossimità del gruppo pompa.	28445

Optional Piscine

Codice

	Kit faro proiettore perlina + faretto	l. 178 cm	28428
		l. 238 cm	28448
	Faro proiettore di ricambio Le lampade sono dicroiche da 50 W, 12 V e 38° di apertura del fascio luminoso. Cavo per collegamento al quadro elettrico incluso, trasformatore elettrico escluso. Il funzionamento del faretto necessita dell'acquisto del quadro elettrico a parte.		28417
	Kit pulizia Spazzole per fondo e per parete, retino, kit analisi ph acqua.		28437
	Tubo galleggiante, 10 m In polietilene con terminali ø 38 mm (1/2")		28433
			28409
			28410
	Copertura invernale		28411
			28412
			28422
	PVC 580g/mq con occhielli e corda in elastico per fissaggio a bordo piscina Copertura 28409 per le piscine: 09006 Copertura 28410 per le piscine: 09007 Copertura 28411 per le piscine: 09028 Copertura 28412 per le piscine: 09029 Copertura 28422 per le piscine: 09030		

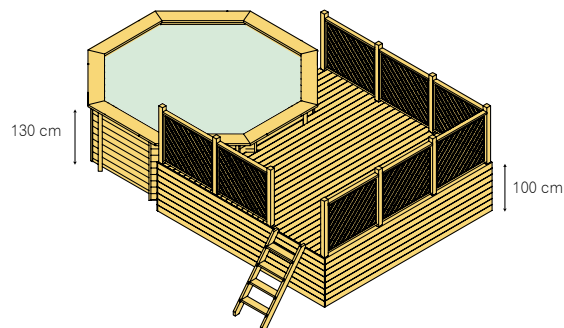
Terrazza sopraelevata - informazioni tecniche:

- Profili pretagliati in pino massello impregnato per la struttura portante
- Tavole in pino impregnato per la chiusura laterale e pavimento sezione 2x12 cm da tagliare in opera

- Pannelli frangivista Parigi h 100 cm per la chiusura perimetrale, con corrimano di finitura e diamante decorativo copripalo
- Ferramenta per il fissaggio, portapali esclusi



10
anni di
garanzia



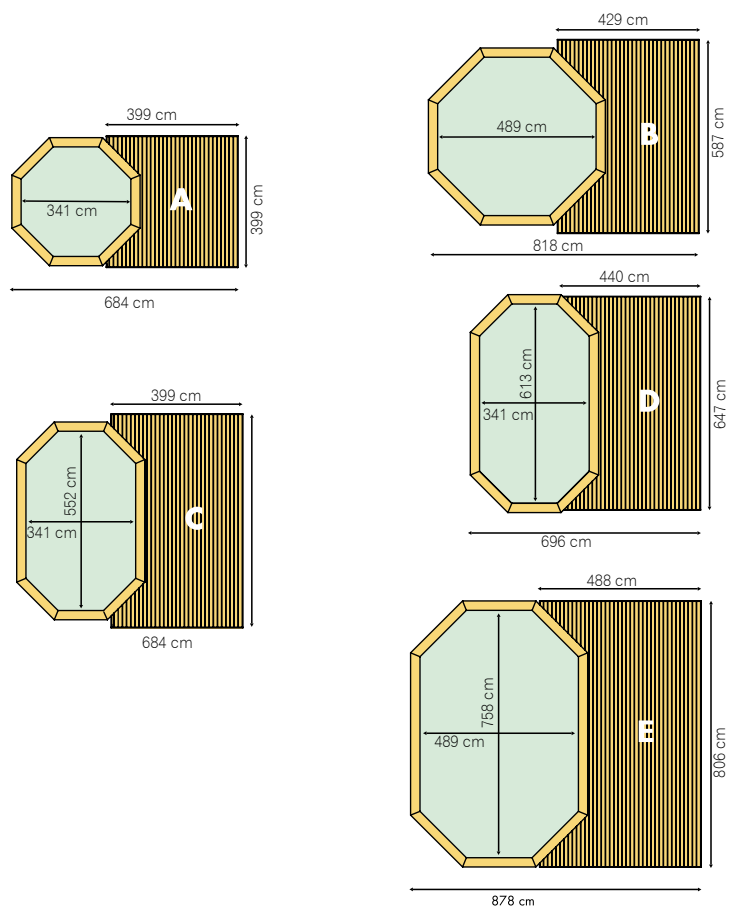
SUGGERIMENTI PER IL MONTAGGIO DI UNA TERRAZZA ALCELVING

Terrazze - elementi sfusi per pavimentazioni

Per una panoramica completa delle pavimentazioni disponibili consultare la sezione "Pavimenti" pag. 82.

Terrazze - strutture in kit

Cod.



<p>A - Terrazza 13,20 mq Per piscine: Smeraldo 09028, 09029 Ambra 09006</p>	sopraelevata	pino	09100
<p>B - Terrazza 19,80 mq Per piscine: Smeraldo 09030 Ambra 09007</p>	sopraelevata	pino	09101
<p>C - Terrazza 20,94 mq Per piscine: Smeraldo 09028</p>	sopraelevata	pino	09102
<p>D - Terrazza 21,10 mq Per piscine: Smeraldo 09029</p>	sopraelevata	pino	09103
<p>E - Terrazza 30,10 mq Per piscine: Smeraldo 09030</p>	sopraelevata	pino	09105